

**SIGEME** Sistema Informativo  
per la Gestione del Mercato Elettronico

Direzione Segreteria Generale e Affari Istituzionali

Servizio Centrale Acquisti



ACCESSO LIBERO



ACCESSO RISERVATO



 ISCRIVITI

# Manuale operativo per l'iscrizione del Fornitore e la gestione di articoli e prodotti



## Inserimento cifre sul SIGEME – Istruzioni

Sul SIGEME è presente un metodo d’inserimento delle cifre che evita gli errori derivanti dall’uso di separatori di decimali e migliaia.

Nei campi numerici i valori devono essere inseriti senza punti “.” e virgole “,”. Volendo ad esempio inserire in un campo il valore di 15.157,13, si digita nello stesso 1515713 e il programma lo accetterà come segue:

Importo prestazione(€) ^

15,15713|

A questo punto si preme il tasto “zero” del tastierino numerico e si farà scorrere verso sinistra la cifra fino a che la virgola risulterà collocata nella giusta posizione (nel nostro caso, prima del “13”).

Importo prestazione(€) ^

15.157,13000|



Il programma, ove necessario, inserirà nella giusta posizione i separatori delle migliaia.

In caso d’errore è sufficiente posizionare il cursore in fondo alla cifra e cancellare la stessa con il tasto  (sulla tastiera, in alto sopra al tasto “invio”)

# SIGEME

Sistema Informativo  
per la Gestione del Mercato Elettronico

## Indice degli argomenti

### *Pag. Argomento*

- 3 Accesso – login
- 4 Domanda d'iscrizione, inserimento e modifica
- 21 Stampa e invio della domanda
- 22 Inserimento dei prodotti
- 23 Pannello di gestione del Fornitore
- 24 Ricerca articoli per categoria
- 27 Ricerca articoli con la ricerca complessa
- 32 Inserimento dei propri prodotti

ACCESSO LIBERO >

ACCESSO RISERVATO >

 ISCRIVITI



# Accesso – Login

- Per accedere al sito del Mercato Elettronico, è possibile:
- Utilizzare il link diretto: <http://sigeme.comune.fi.it/home.htm>
  - In alternativa, seguire la procedura di seguito riportata



The image shows a Google search interface. At the top, the Google logo is displayed with 'Italia' underneath. Below the logo is a search bar containing the text 'SIGEME'. Two red arrows point from the search bar to the search buttons below it: 'Cerca con Google' and 'Mi sento fortunato'. Below the search bar, the search results are displayed. The first result is for 'SIGEME' with the URL <https://sigeme.comune.fi.it/>. A red arrow points from the search bar to the 'SIGEME' text in the search results. Below the URL, there is a snippet of text: 'Sei in: Sigeme - Sistema Informativo per la Gestione del Mercato Elettronico. scarica banda contatti istruzioni · accesso libero · accesso riservato nuovo fornitore'.

# SIGEME

Sistema Informativo per la Gestione del Mercato Elettronico

scarica il bando   contatti   istruzioni

Accesso per Utenti  
(Aziende o compratori) già  
registrati

Accesso per il  
Pubblico, per sola  
visione

ACCESSO LIBERO  
ACCESSO RISERVATO  
ISCRIVITI

## NEWS

- 27/05/2009  
Mercato Elettronico aperto per gli acquisti sul nuovo catalogo
- 15/10/2009  
Mercato Elettronico aperto per gli acquisti sul nuovo catalogo
- 29/11/2009  
Mercato Elettronico aperto per gli acquisti sul nuovo catalogo

Accesso per l'iscrizione  
di nuove Aziende



Stato del Mercato

**Vengono richiesti alcuni dati dell'azienda e del referente.**

**Una volta inseriti, premere "Salva" e alla casella di @ elettronica indicata, (non inserire una PEC), vengono spedite dal sistema le credenziali d'accesso per proseguire l'iscrizione.**

Sei in: Nuova Azienda

Dati Azienda	
Nome azienda*	Nuova Ditta
Rag. sociale*	S.p.A. ▼
Registrazione Camera di Commercio di*	Firenze
del*	02/12/2008
Codice*	11111111111
P.IVA*	11111111111
PEC*	nuova.ditta@pec.nuovaditta.it

Referente	
Nome *	Fabio
Cognome *	Rossi
Telefono *	0574/881045
E-mail*	fabio.rossi@tin.it

**Salva** **Indietro**

Con l'Id. Utente e la Pw ricevute si entra da "Accesso riservato" per completare la domanda.

**SIGEME** Sistema Informativo per la Gestione del Mercato Elettronico

scarica il bando | contatti | istruzioni e faq

ACCESSO LIBERO >

ACCESSO RISERVATO >

ISCRIVITI

### NEWS

- 10/04/2015  
**Il 31 marzo è entrato in vigore l'obbligo della fatturazione elettronica. Per informazione vedere la pag. web [http://www.comune.fi.it/export/sites/retcecivica/comune\\_firenze/index.html](http://www.comune.fi.it/export/sites/retcecivica/comune_firenze/index.html)**
- 20/11/2014  
**Il SIGEME non può più essere usato con Explorer 6 / Windows XP**
- 06/02/2014  
**Il SIGEME è aperto alle nuove iscrizioni e all'aggiornamento dei cataloghi in base al nuovo bando, che permette l'adesione alle aziende con almeno 1 anno di vita alla data della domanda.**
- 31/01/2014  
**Mercato Elettronico chiuso per le nuove iscrizioni fino a tutto mercoledì 5 febbraio p.v. Fino alla stessa data i fornitori già iscritti non potranno visualizzare la loro domanda**
- 26/11/2012



# Domanda d'iscrizione. Compilazione e modifica

## Sezione 1

Sei in: **Domanda**

### Scheda Azienda: Nuova Ditta

Iscrizione		Domanda	
Iscrizione al	Mercato Elettronico	Non ancora arrivata	
Stato	Da valutare		

Dati Azienda		Attività aziendale	
Nome azienda*	Nuova Ditta	Registrazione	Firenze
Codice	00002863	Camera di Commercio di*	
Rag. sociale	S.p.A.	del*	02/12/2008
Numero dipendenti	5	Codice REA (Repertorio Economico Amm.vo)*	11111
Data costituzione Impresa	05/12/2008		
Data scadenza Impresa	04/12/2050	Codice attività	80.10.00
Telefono*	055/2768804	Oggetto attività dell'azienda*	Nuovi prodotti innovativi...
Fax*	055/2768803	P.IVA*	11111111111
E-mail*	Nuova_Ditta@comune.fi.it	C.F.*	11111111111
Sito	www.NuovaDitta.it	Note	

1. Dati Azienda   2. Categorie merceologiche   3. Principali forniture   4. Sottoscrittore   5. Referente   6. Certificazioni   7. Dichiarazioni   8. Altre dichiarazioni   9. Autorizzazioni

**Modifica**   **Cancel**   **Stampa**

I campi con \* sono obbligatori – Devono essere compilate tutte le sezioni



## Compilazione della Sezione 2 - Scelta delle categorie merceologiche per le quali richiede l'iscrizione

Sei in: **Domanda**

Scheda Azienda: Nuova Ditta

Categorie merceologiche

2012	Categoria merceologica
------	------------------------

1. Dati Azienda | 2. Categorie merceologiche | 3. Principali forniture | 4. Titolare | 5. Referente | 6. Certificazioni | 7. Dichiarazioni | 8. Altre dichiarazioni | 9. Autorizzazioni

Modifica | Cancella | Stampa

**Sono ammesse al SIGEME le aziende che hanno un anno solare (365 gg.) d'attività al giorno della domanda.**

**Per la compilazione, si sceglie la o le categorie merceologiche per le quali si chiede di partecipare al SIGEME. Per ciascuna categoria deve essere inserita la fatturazione relativa all'anno precedente all'attuale. Es., iscrivendosi nel 2013, deve essere riportato l'importo per il 2012, anche se parziale relativo ai mesi in cui l'azienda ha iniziato l'attività.**

## Scelta e inserimento categorie merceologiche:

- 1) Scegliere la categoria da menù a tendina
- 2) Inserire l'importo del fatturato dell'anno precedente
- 3) Con "Inserisci", confermare l'inserimento
- 4) In caso d'errore, cliccare su "x" per eliminare l'inserimento.  
Non sono possibili modifiche, occorre cancellare quello errato ed effettuare un nuovo inserimento

Sei in: **Domanda**

### Modifica Azienda Nuova Ditta

#### Categorie merceologiche

Selezionare le categorie di appartenenza e per ognuna di queste indicare almeno l'importo delle forniture effettuate o servizi svolti nell'anno precedente a quello in corso

Seleziona la categoria merceologica\*:

Importi (€):  2012\*

2012	Categoria merceologica	Cancella
€ 15.000	Cancelleria	X

# Inserimento di almeno 1 fornitura (fattura)

Sei in: **Domanda**

## Modifica Azienda Nuova Ditta

### Principali forniture

Riportare l'elenco dei principali servizi e/o forniture per enti pubblici o privati nell'anno solare precedente alla presentazione della Domanda, (almeno 1) , con il relativo importo, data e destinatario, per le diverse tipologie merceologiche

Ditta/Ente<sup>^</sup>

Importo prestazione(€)<sup>^</sup>

Data prestazione<sup>^</sup>

Oggetto prestazione<sup>^</sup>

**Compilare i campi e poi per ogni fornitura, cliccare su "inserisci"**

**Inserisci** **Annulla**

Ditta	Importo	Data	Oggetto	Cancella
Comune di Firenze	€ 1.050	11/10/2013	Cancelleria	<b>X</b>



1. Dati Azienda

2. Categorie merceologiche

**3. Principali forniture**

4. Sottoscrittore

5. Referente

6. Certificazioni

7. Dichiarazioni

8. Altre dichiarazioni

9. Autorizzazioni



**Salva**

**Invia**

**Annulla**

# Inserimento dei dati del Sottoscrittore della domanda

Sei in: **Domanda**

## Modifica Azienda Nuova Ditta

Dati sottoscrittore		Documento di riconoscimento	
Nome <sup>^</sup>	Mario	Tipo di documento <sup>^</sup>	Carta identità <i>(Per i cittadini stranieri, il documento richiesto è il Permesso di soggiorno)</i>
Cognome <sup>^</sup>	Rossi	N° documento <sup>^</sup>	AC 2487361
Luogo di nascita <sup>^</sup>	Poppi	Data rilascio <sup>^</sup>	11/12/2012
Data di nascita <sup>^</sup>	05/04/1955	Rilasciato da <sup>^</sup>	Comune di Firenze
Residente a <sup>^</sup>	Firenze	Titolo di studio	
Via/Piazza <sup>^</sup>	Piazzale delle Cascine	Abilitazione professionale <sup>^</sup>	Titolare
Civico <sup>^</sup>	10	Codice fiscale <sup>^</sup>	RSSMRI55D05D612K
CAP <sup>^</sup>	50144		

1. Dati Azienda   2. Categorie merceologiche   3. Principali forniture   **4. Sottoscrittore**   5. Referente   6. Certificazioni   7. Dichiarazioni   8. Altre dichiarazioni   9. Autorizzazioni

Salva   Invia   Annulla

(Titolare, Legale Rappresentante, etc)


## Completamento dei dati del Referente, la persona con la quale dialogano, sia il programma con gli avvisi automatici, sia gli utenti

Sei in: **Domanda**

### Modifica Azienda Nuova Ditta

Referente	
Nome <sup>*</sup>	<input type="text" value="Fabio"/>
Cognome <sup>*</sup>	<input type="text" value="Rossi"/>
Incarico <sup>*</sup>	<input type="text" value="Preposto alle vendite"/>
Telefono <sup>*</sup>	<input type="text" value="055/2768769"/>
Fax <sup>*</sup>	<input type="text" value="055/2768803"/>
Cellulare	<input type="text"/>
E-mail <sup>*</sup>	<input type="text" value="Nuova_Ditta@comune.fi.it"/>

**Si possono inserire più indirizzi di posta separati dalla virgola**



## Modifica Azienda Nuova Ditta

**Inserimento delle certificazioni QUALITATIVE dell'Azienda (es ISO 9002) o ETICO AMBIENTALI (SA8000, EMAS ISO14001)**

### Certificazioni

**CERTIFICAZIONE DI QUALITA'**

**Marchi di riferimento**  ISO 9000 ⓘ

**Caratteristiche equivalenti certificate**

**Organo Certificatore riconosciuto:**

**CERTIFICAZIONE ETICO-AMBIENTALE**

**Marchi di riferimento**  ISO 14000 ⓘ  SA 8000 ⓘ

**Caratteristiche equivalenti certificate**

**Organo Certificatore riconosciuto:**

Si dà atto che, ai sensi dell'art. 30 del D.L. 25/06/2008, n. 112 le Imprese **soggette a certificazione ambientale o di qualità** rilasciata da un soggetto certificatore accreditato in conformità a norme tecniche europee ed internazionali, **non saranno soggette da parte del Comune di Firenze ai controlli periodici di sussistenza dei requisiti inizialmente posseduti**

1. Dati Azienda 2. Categorie merceologiche 3. Principali forniture 4. Sottoscrittore 5. Referente **6. Certificazioni** 7. Dichiarazioni 8. Altre dichiarazioni 9. Autorizzazioni

**Salva Invia Annulla**

# Dichiarazioni e autocertificazioni

Sei in: **Domanda**

## Modifica Azienda Nuova Ditta

### Dichiarazioni

#### Il Sottoscritto,

**ai sensi degli artt. 46 e 47 del D.P.R. 445/2000**

sotto la propria personale responsabilità e consapevole che in caso di mendaci dichiarazioni incorrerà nelle pene stabilite dal codice penale e dalle leggi speciali in materia, ai sensi degli artt. 19, 46 e 47 del D.P.R. 445/2000; consapevole delle sanzioni penali previste dall'art. 76 e delle conseguenze previste dall'art. 75 del medesimo D.P.R. per le ipotesi di falsità in atti e dichiarazioni mendaci ivi indicate, nonché delle conseguenze amministrative di esclusione dalle procedure di affidamento di cui al D.LGS. 163/2006 e dalla normativa vigente in materia

#### dichiara

- che gli stati, le qualità personali e i fatti espressi sotto forma di dichiarazioni sostitutive di certificazioni e di atti di notorietà, che compongono la rilevazione a seguire, corrispondono a verità;
- che in base allo statuto o atto costitutivo dell'impresa rappresentata:

i poteri di amministrazione sono attribuiti a:

Nome  Cognome  Data di nascita  Luogo di nascita  Codice fiscale

1. Dati Azienda

2. Categorie merceologiche

3. Principali forniture

4. Sottoscrittore

5. Referente

6. Certificazioni

7. Dichiarazioni

8. Altre dichiarazioni

9. Autorizzazioni

Salva

Invia

Annulla

# Dichiarazioni e autocertificazioni

i poteri di amministrazione sono attribuiti a:

Nome	Mario	Cognome	Rossi	Data di nascita	05/04/1955	Luogo di nascita	Firenze	Codice fiscale	
	RSSMRI55D05D612K								

la rappresentanza legale è affidata a:

Nome	Mario	Cognome	Rossi	Data di nascita	05/04/1955	Luogo di nascita	Firenze	Codice fiscale	
	RSSMRI55D05D612K								
	Qualità/ Carica sociale	! ←							

**I campi con “!” sono obbligatori**

che gli amministratori muniti di potere di rappresentanza e il direttore tecnico, il socio unico persona fisica, il socio di maggioranza (in caso di società con meno di quattro soci) sono:

**+ Aggiungi**

Nome	Cognome	Data di nascita	Luogo di nascita	Codice fiscale	Qualità/Carica sociale
------	---------	-----------------	------------------	----------------	------------------------

eventuali persone con le stesse cariche sopra indicate per ciascun tipo di impresa, cessate dalla stessa nell'anno antecedente la data di sottoscrizione della dichiarazione sostitutiva sono: **+ Aggiungi**

Nome	Cognome	Data di nascita	Luogo di nascita	Codice fiscale	Qualità/Carica sociale
------	---------	-----------------	------------------	----------------	------------------------

1. Dati Azienda	2. Categorie merceologiche	3. Principali forniture	4. Sottoscrittore	5. Referente	6. Certificazioni	7. Dichiarazioni	8. Altre dichiarazioni	9. Autorizzazioni
-----------------	----------------------------	-------------------------	-------------------	--------------	-------------------	------------------	------------------------	-------------------

**Salva** **Invia** **Annulla**



# Dichiarazioni e autocertificazioni

Sei in: **Domanda**

## Modifica Azienda Nuova Ditta

fisica, ovvero il socio di maggioranza in caso di società con meno di quattro soci, se si tratta di altro tipo di società)

- che nei confronti dell'impresa non è stata applicata la sanzione interdittiva di cui all'art. 9, comma 2, lettera C), del D.LGS 8.6.2001 N.231 o altra sanzione che comporta il divieto di contrarre con la pubblica amministrazione, compresi i provvedimenti interdittivi di cui all'art. 14 del DLGS 81/2008 e all'art. 5 della L 123/07, e che l'attività imprenditoriale non è sospesa a seguito di provvedimento adottato dal personale ispettivo del ministero del lavoro e della previdenza sociale ai sensi dell'art 5 della L. 3/8/07 N.123

che nei confronti di se stesso, delle persone attualmente in carica e delle persone cessate dalla carica nell'anno antecedente la data di affidamento del servizio/fornitura cui si riferisce la presente dichiarazione sostitutiva non sono state pronunciate condanne penali passate in giudicato, o emessi decreti penali di condanna divenuti irrevocabili, oppure sentenze di applicazione della pena su richiesta, ai sensi dell'art. 444 del C.P.P., per reati gravi in danno dello stato o della comunità che incidono sulla moralità professionale, risultanti dai rispettivi casellari giudiziari, nè condanne per le quali sia stato beneficiato della non menzione

che nei confronti di se stesso, delle persone attualmente in carica e delle persone cessate dalla carica nell'anno antecedente la data di affidamento del servizio/fornitura cui si riferisce la presente dichiarazione sostitutiva, è/sono stata/e pronunciata/e condanna/e passata in giudicato, o emesso decreto penale di condanna divenuto irrevocabile, oppure sentenza di applicazione della pena su richiesta, ai sensi dell'art. 444 del C.P.P., per il/i seguente/i reato/i:

che nei confronti di se stesso, delle persone attualmente in carica e delle persone cessate dalla carica nell'anno antecedente la data di affidamento del servizio/fornitura cui si riferisce la presente dichiarazione sostitutiva, è/sono stata/e pronunciata/e la/e seguente/i condanna/e per la/e quale/i ha beneficiato della non menzione:<sup>(1)</sup>

**Scegliere una sola opzione**

1. Dati Azienda

2. Categorie merceologiche

3. Principali forniture

4. Sottoscrittore

5. Referente

6. Certificazioni

**7. Dichiarazioni**

8. Altre dichiarazioni

9. Autorizzazioni

Salva

Invia

Annulla

## Dichiarazioni e autocertificazioni

nel rispetto dell'art. 17 della legge 68/1999 e S.M.I.

**dichiara**

che riguardo agli obblighi di cui alla legge 68/1999 l'impresa si trova nella seguente situazione

- ! Non è assoggettabile agli obblighi di assunzione obbligatoria di cui alla l. n.68/99, in quanto occupa non più di 15 dipendenti, oppure da 15 a 35 dipendenti e non ha EFFETTUATO assunzioni dopo il 18/1/2000;
- Ha ottemperato alle norme della L. 68/99, in quanto occupa più di 35 dipendenti, oppure occupa da 15 fino a 35 dipendenti e ha effettuato una nuova assunzione dopo il 18/1/2000;
- che in caso di appalti di servizi dovrà essere indicato il numero dei dipendenti addetti al servizio stesso

Eventuali altre dichiarazioni

**Scegliere una sola opzione**

- di non aver commesso violazioni gravi, definitivamente accertate, alle norme in materia di contributi previdenziali ed assistenziali, secondo la legislazione italiana o dello Stato in cui è stabilita l'impresa;
- di essere in regola alla data odierna con gli obblighi contributivi e previdenziali deducibili dal d.u.r.c. di cui alla l. 266/2002 ed al D.LGS 276/2003, come accertabile dalla posizione assicurativa di cui ai seguenti dati:

1. Dati Azienda	2. Categorie merceologiche	3. Principali forniture	4. Sottoscrittore	5. Referente	6. Certificazioni	7. Dichiarazioni	8. Altre dichiarazioni	9. Autorizzazioni
-----------------	----------------------------	-------------------------	-------------------	--------------	-------------------	------------------	------------------------	-------------------

Salva Invia Annulla

# Dichiarazioni e autocertificazioni

## Dati previdenziali

Sei in: **Domanda**

### Modifica Azienda Nuova Ditta

- di essere in regola alla data odierna con gli obblighi contributivi e previdenziali deducibili dal d.u.r.c. di cui alla l. 266/2002 ed al D.LGS 276/2003, come accertabile dalla posizione assicurativa di cui ai seguenti dati:

#### INPS

sede di  matricola n.

#### INAIL

sede di  codice n.  n.pat.

#### ALTRO ISTITUTO

sede di  matricola n.

- che l'importo globale del fatturato di impresa negli ultimi tre esercizi è stato il seguente. Indicare almeno nell'anno precedente a quello in corso:

2012 €

(1) È comunque causa di esclusione la condanna, con sentenza passata in giudicato, per uno o più reati di partecipazione a riciclaggio, quali definiti dagli atti comunitari citati all'art. 45, par. 1, direttiva CE 2004/18; l'esclusione e il divieto operano del titolare e del direttore tecnico, se trattasi di impresa individuale; del socio e del direttore tecnico, se trattasi di società di

1. Dati Azienda 2. Categorie merceologiche 3. Principali forniture 4. Sottoscrittore 5. Referente 6. Certificazioni

Salva Invia Annulla

**Importo della fatturazione relativa all'anno precedente all'attuale. Es., iscrivendosi nel 2013, deve essere riportato l'importo per il 2012, anche se parziale relativo ai mesi in cui l'azienda ha iniziato l'attività.**

**Nel caso di Aziende che svolgono una sola attività, gli importi sono i medesimi di quelli delle Categorie Merceologiche, altrimenti devono essere maggiori al totale delle stesse**

## Sez. 8 Altre dichiarazioni

Sei in: **Domanda**

Modifica Azienda Nuova Ditta

### Altre dichiarazioni

#### Il Sottoscritto,

ai sensi degli artt. 46 e 47 del D.P.R. 445/2000

sotto la propria personale responsabilità e consapevole che in caso di mendaci dichiarazioni incorrerà nelle pene stabilite dal codice penale e dalle leggi speciali in materia, ai sensi degli artt. 19, 46 e 47 del D.P.R. 445/2000; consapevole delle sanzioni penali previste dall'art. 76 e delle conseguenze previste dall'art. 75 del medesimo D.P.R. per le ipotesi di falsità in atti e dichiarazioni mendaci ivi indicate, nonché delle conseguenze amministrative di esclusione dalle procedure di affidamento di cui al D.LGS. 163/2006 e dalla normativa vigente in materia

#### dichiara altresì

- di applicare il contratto collettivo di lavoro ed il contratto integrativo territoriale a tutti i dipendenti e, se cooperativa, anche ai soci, nel rispetto degli artt. 22 e 23 del dl. 112/08. Il tipo di Contratto Collettivo Nazionale di Lavoro (CCNL) applicato è il seguente \*:

Budella e trippa

← Scegliere il contratto di lavoro applicato

- di essere in regola con il rispetto delle norme sulla sicurezza dei luoghi di lavoro (D.lgs 81/08), nonché con il rispetto di tutti gli adempimenti di legge nei confronti dei lavoratori dipendenti o soci, in caso di cooperative, ovvero, di non aver commesso gravi infrazioni debitamente accertate, alle norme in materia di sicurezza e a ogni altro obbligo derivante dai rapporti di lavoro
- di non aver violato il divieto di intestazione fiduciaria posto all'art. 17 della legge 55/90 nei casi e secondo quanto prescritto dall'art.38 comma 1 lettera d) del D.LGS. 163/06;
- di non aver commesso violazioni gravi, definitivamente accertate, rispetto agli obblighi relativi al pagamento di imposte e tasse, secondo la legislazione italiana o quella dello Stato in cui è stabilita l'impresa;
- che nei confronti dell'impresa, ai sensi dell'art. 38 comma 1-ter del D.lgs. n. 163/06, non risulta l'iscrizione nel casellario informatico di cui all'art. 7 comma 10 del D.LGS. n. 163/06, per aver presentato falsa dichiarazione o falsa documentazione in merito a requisiti e condizioni rilevanti per la partecipazione a

1. Dati Azienda 2. Categorie merceologiche 3. Principali forniture 4. Sottoscrittore 5. Referente 6. Certificazioni 7. Dichiarazioni 8. Altre dichiarazioni 9. Autorizzazioni

Modifica

Cancella

Stampa

# Autorizzazioni

## (Sono già inserite e obbligatorie) - Stampa e invio della domanda

Sei in: **Domanda**

Scheda Azienda: Manuela prova 2016

### Autorizzazioni

- ✔ Autorizzo al trattamento dei dati personali (D. LGS. 196/2003 - "Codice della Privacy") e dichiaro di essere consapevole che, ai sensi dell'art. 13 della suddetta disposizione legislativa, i dati ivi acquisiti sono previsti dalle disposizioni vigenti ai fini del procedimento amministrativo per il quale sono richiesti e verranno utilizzati solo per tale scopo, e che il Servizio Centrale Acquisti del Comune di Firenze effettuerà tutti i debiti accertamenti delle dichiarazioni ivi rese, presso gli uffici e gli istituti competenti, non omettendo l'eventuale trasmissione degli atti alla Procura della Repubblica, per quanto di specifica competenza, in caso di riscontrata mendacità
- ✔ Attesto di avere attentamente preso visione, e dunque di conoscere e di accettare le clausole, le condizioni, ed in generale tutto il contenuto del presente Disciplinare di Abilitazione, inclusi i relativi Allegati, tra cui in particolare le Condizioni Generali di Contratto, nonché tutti gli altri Documenti del Mercato Elettronico e di aver verificato il possesso di tutti i requisiti ivi richiesti ai fini dell'Abilitazione medesima

**Terminata la compilazione, “Salva” e “Stampa” la domanda. Questa può essere firmata digitalmente e, seguendo le istruzioni del programma, inviata per Pec a “[servizio.centrale.acquisti@pec.comune.fi.it](mailto:servizio.centrale.acquisti@pec.comune.fi.it)”, oppure stampata e, una volta firmata da un legale rappresentante, scannerizzata e inviata, insieme al documento dello stesso, al medesimo indirizzo Pec. Naturalmente si può fare il tutto anche in un secondo tempo, rientrando con le pw. Una volta esaminata la domanda giungerà alla @ del Referente, un avviso di conferma.**

1. Dati Azienda

2. Categorie merceologiche

3. Principali forniture

4. Sottoscrittore

5. Referente

6. Certificazioni

7. Dichiarazioni

8. Altre dichiarazioni

9. Autorizzazioni

Passa al Libero Elenco ▶

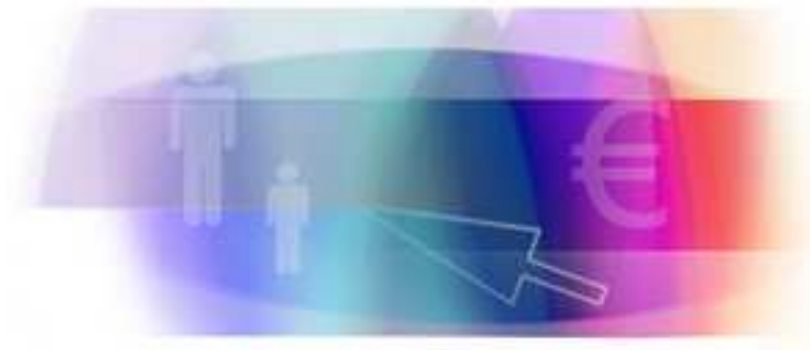
Modifica

Cancella

Stampa

# Inserimento dei prodotti

Una volta che lo Staff ha abilitato la domanda, è possibile inserire i prodotti e formare il proprio catalogo.



## SIGEME

Sistema Informativo per la Gestione del Mercato Elettronico

utente:

pwd:

LOGIN

 [Iscriviti](#)

 [Hai dimenticato la password?](#)

# Pannello di gestione del Fornitore

Sei in: **Home**

**Per inserire il catalogo, click**

## Processi di Vendita

▶ Non hai ricevuto nessuna richiesta di offerta

**Da valutare:** -

**Accettate:** 0

**Rifutate:** -

▶ Non hai preparato nessuna offerta

**Da inviare:** -

**Inviare:** 0


▶ Non hai rivuto nessun ordine

**Da visionare:** -

**Visionati:** -

## Iscrizione

**Domanda di iscrizione:** Inviata il 29/04/2010

**Domanda cartacea:** ATTENZIONE: non hai ancora inviato il fax 

**Stato:** La tua domanda e' stata accettata

## Catalogo

▶ Ci sono 1 nuovi articoli **new**

▶ Non ci sono prodotti inseriti

**Da completare:** -

**Da valutare:** -

**Abilitate:** -

**Disabilitate:** -

**Sospese:** -

## Messaggi

▶ Non ci sono nuovi messaggi

## Stato Mercato Elettronico

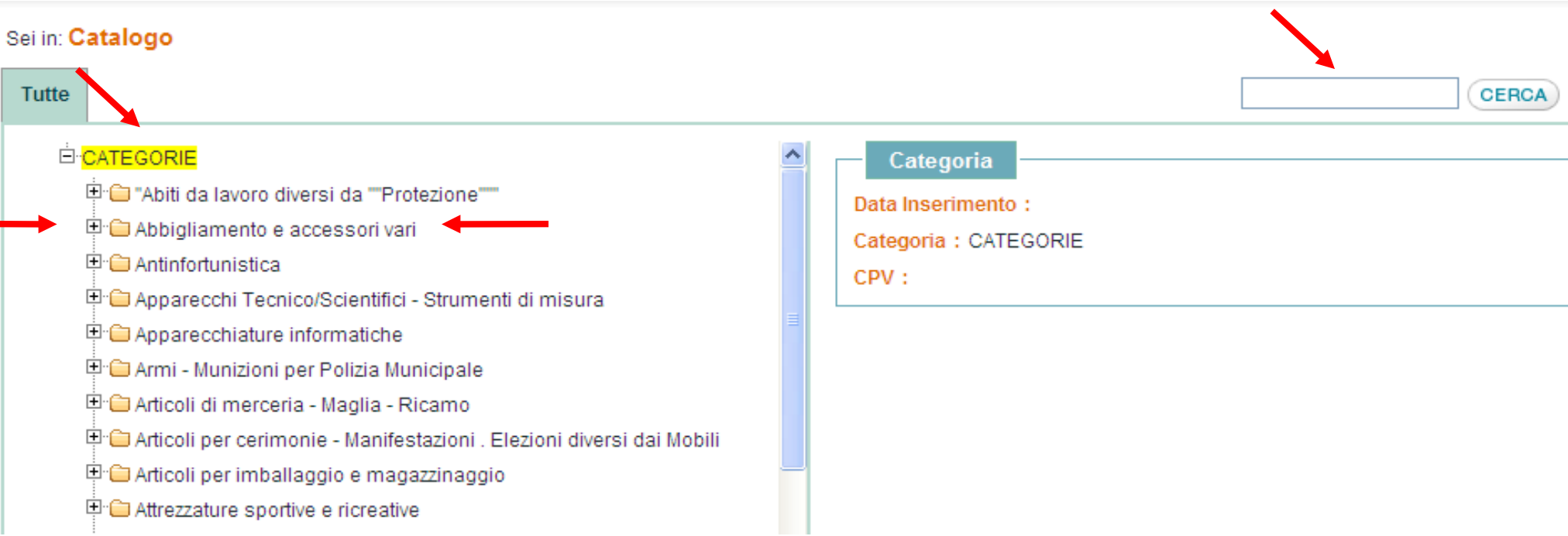
▶ Stato attuale: **Apertura Completa**

**Esplorazione e ricerca per inserire i prodotti. 2 metodi principali**  
**1) per Categoria; 2) Ricerca complessa**

**Per categoria.**

**Da Catalogo, su 3 livelli, cliccando su “Categorie”**

**Motore di ricerca sulle categorie**



**Aprendo direttamente una categoria, si accede ai livelli inferiori.**  
**Lo stesso avviene con la ricerca, che porta ai livelli nei quali è contenuto l'articolo cercato**



## Esplorazione e ricerca per inserire i prodotti attraverso la Categoria

Da Catalogo, su 3 livelli, cliccando su “Categorie”

Motore di ricerca sulle categorie

The screenshot shows a web interface for a product catalog. At the top left, it says "Sei in: **Categorie**". Below this is a "Tutte" button. On the right, there is a search bar with a "CERCA" button. The main area is divided into two panels. The left panel, titled "CATEGORIE", shows a hierarchical tree of categories. The "Scarpe x P.M." category is highlighted in yellow. The right panel, titled "Categoria", displays details for the selected category: "Data Inserimento : 01/09/2009", "Categoria : Scarpe x P.M.", and "CPV :". Below these details is a blue arrow button labeled "Articoli".

Si aprono con click i 3 livelli fino a raggiungere quello desiderato.

Quindi si aprono gli Articoli

**I prodotti devono essere inseriti esclusivamente sugli Articoli Generali (che hanno Art.Gen. 'nella descrizione)**

**Si individua così l'articolo (scheda tecnica) desiderato.**  
**Dopo che lo si è trovato, click sull'articolo, per aprirlo.**  
**La descrizione si visualizza al passaggio del mouse.**

**Per l'inserimento dei prodotti, v. avanti dopo la Ricerca Complessa**

Home Catalogo Utente Domanda Processi di vendita Messaggi

Categorie Articoli Prodotti

Sei in: Categorie» **Articoli**

Tutti Nuovi **Scarpe x P.M.**

CERCA

1 2

Codice	Descrizione	Categoria	Stato	U.O.	Data
00003833	Calzature Polizia Municipale - scarpe a...	Scarpe x P.M.	Abilitato	empoli	22/11/2005
00003835	Calzature Polizia Municipale - scarpe e...	Scarpe x P.M.	Abilitato	empoli	23/11/2005
00003836	Calzature Polizia Municipale - scarpe e...	Scarpe x P.M.	Abilitato	empoli	23/11/2005
00003901	Calzature Polizia M				
00003902	Calzature Polizia M				
00003837	Calzature Polizia M				
00003900	Calzature Polizia M				
00004379	POLIZIA MUNICIPALE				
00004380	POLIZIA MUNICIPALE - CALZATURE ESTIVE U...	Scarpe x P.M.	Abilitato	11.43 P.O. Dotazioni al personale e servizi generali	11/09/2008
00004365	POLIZIA MUNICIPALE - CALZATURE INVERNAL...	Scarpe x P.M.	Abilitato	11.43 P.O. Dotazioni al personale e servizi generali	11/09/2008

Calzature Polizia Municipale - scarpe estive uomo mod. mocassino, di colore nero, aventi le seguenti caratteristiche: - tomaia in pelle v  
cervo a fiore intero spessore mm. 1,2 - 1,4; - rinforzo interno al tallone in scamoscina resistente all'usura; - contrafforte interno al  
tallone preformato in salpa robusta; - fodera in pelle ovicaprina colore paglierino spessore mm. 0,5 - 0,6; - tallonetta in fibra cellulosica  
suola in cuoio di macello nazionale di mm. 4,5 - 4,8; - tacco in cuoio; - sopratacco e mezza piantina in gomma di prima qualità; - lacci p  
in poliestere; - sottopiede di pulizia nella stessa pelle della fodera, accoppiato nella parte posteriore del tallone ad uno strato di gomm  
piuma ammortizzabile con qualità defaticante; - lavorazione con sistema a mocassino originale "Blake"; - misure richieste: dal l  
al n. 47. Certificate Ecolabel, caratteristiche come da marchio ECOLABEL, Decisione 2002/231/CE del 18/03/2002 ed eventuali variaz  
successive. RIF.N. 30 - eco-sostenibilità degli imballaggi

L'altro metodo principale per la ricerca degli articoli per poi inserire i prodotti, è quello della RICERCA COMPLESSA con il motore di ricerca.

Da home, catalogo, click su articoli

Home **Catalogo** Marchi Aziende Processi Acq. Utenti Report Strumenti Messaggi

Categorie **Articoli** Metaprodotto Prodotti CPV

Sei in: **Catalogo**

Tutte Senza associazione CPV  CERCA

**CATEGORIE**

- 18602
- Abbigliamento e accessori vari
- Abiti da lavoro diversi da "Protezione"
- Antinfortunistica

**Categoria**

Data Inserimento :  
Categoria : CATEGORIE  
CPV :

Poi click sulla lente d'ingrandimento a destra

Home **Catalogo** Marchi Aziende Processi Acq. Utenti Report Strumenti Messaggi

Categorie **Articoli** Metaprodotto Prodotti CPV

Sei in: **Articoli**

Tutti Da completare Da valutare Abilitati Disabilitati Sospesi  CERCA

1 2 3 4 5 6 7 8 9

Codice	Descrizione	Categoria	Stato	U.O.	Data
00000923	Affilatura lame con ritiro e riconsegn...	Tagliacarte	Abilitato	SERV. CENTR. ACQUISTI - ACQUISIZ. BENI E GEST. TIPOGRAFIA / TIPOGR.	11/11/2013

27

## Ricerca complessa: funzionamento.

Gli articoli s'individuano:

**o mediante ricerca sul catalogo con una parola descrittiva** dell'articolo nel campo **Nome** , (è consigliato inserire parole tronche, es. “tavol”);

**Nota Bene:** la ricerca tramite *Nome* può essere effettuata, inserendo nel campo: a) una *singola parola* , anche tronca, e si otterranno *tutte le schede che contengono questa* ; b) una *stringa* composta da più parole, *racchiusa da apici* (es. “ matite bicolori ” ), e si otterranno *tutte le schede che contengono esattamente la stringa* , con le parole nell'ordine esatto; c) più parole separate da spazi senza apici, ( matite bicolori ) e si otterranno *tutte le schede che contengono almeno una delle parole* , indipendentemente dalla loro collocazione (nell'esempio, tutte le schede che contengono *almeno* -matite- o *almeno* -bicolori-).

**o selezionando per mezzo di una Classificazione Merceologica** , cioè un raggruppamento generale di articoli accessibile dal menù a tendina.

**Nota Bene** : tutto il sistema di Ricerca funziona a cascata partendo dall'alto, cioè, indicando un nome e selezionando una parola chiave, il primo viene ricercata solo nelle voci comprese in questa e così pure questo accade per la Classificazione Merceologica.

La selezione può avvenire all'interno di una specifica Classificazione Merceologica (es. ricerca “tavolo” all'interno della Classificazione “mobili e arredi”, oppure solo selezionando “mobili e arredi”).

## Ricerca complessa: funzionamento Segue.

- Un altro tipo di ricerca possibile è quella per codice dell'articolo, qualora lo si conosca per averlo individuato in una precedente ricerca; il numero dev'essere di 8 cifre, da integrarsi con zeri.

-L'articolo può essere anche individuato, cliccando direttamente su Cerca senza svolgere alcuna selezione e scorrendo **l'intero catalogo degli articoli**, disposti in ordine alfabetico.

Individuato comunque l'articolo, la ditta inserirà come descritto il proprio prodotto, attenendosi alle indicazioni definite di seguito e nelle schede allegate.

Per ogni Articolo Generale, deve essere inserito **un solo prodotto convenzionale**.

Trovato l'articolo, la ditta deve cliccare sulla descrizione dello stesso per inserire il proprio prodotto, attenendosi alle indicazioni già definite e a quelle esistenti nelle schede degli articoli.


Con le medesime procedure è naturalmente possibile **modificare o cancellare** i propri prodotti già inseriti a catalogo.

## Ricerca complessa:

Esempio di ricerca con 2 parole unite, (stringa), in una precisa categoria merceologica.

Sei in: **Articoli**

Tutti Nuovi

CERCA 

**Nome:**  
"MOBILE CONTENITORE"  
*Cerca tutti gli articoli che contengono almeno una delle parole inserite, oppure un'intera frase delimitata da virgolette*

**Codice:**

**Categoria Merceologica:**  
Mobili - Arredi

**U.O.:**  
Tutte

**Certificazioni di processo:**  
Qualitative:  ISO 9000  Equivalenti  
Etico-Ambientali:  ISO 14000  SA 8000  Equivalenti

**Certificazioni di prodotto:**  
 Qualitative  Etico-Ambientali

**Articoli con richiesta di certificazione:**  
 Qualitative  Etico-Ambientali

Cerca Reset

Codice	Descrizione	Categoria	Stato	U.O.	Data
00004245	MOBILE CONTENITORE con tre divisori at...	Armadi	Abilitato	15.30 SERVIZIO di supporto alla scuola	11/07/2007
00004246	MOBILE CONTENITORE con cassetti grandi ...	Armadi	Abilitato	15.30 SERVIZIO di supporto alla scuola	11/07/2007

Articoli selezionati; click su quello prescelto x inserire il proprio prodotto (per l'inserimento vai alle istruzioni successive)

Utilizzando una delle modalità, si individua l'articolo (o il gruppo d'articoli) di proprio interesse, per inserirci il proprio prodotto/offerta.

Esempio: ricerca per il **codice articolo**:

Home Catalogo Marchi Aziende Processi Acq. Utenti Report Strumenti Messaggi

Categorie **Articoli** Metaprodotto Prodotti CPV

Sei in: **Articoli**

Tutti Da completare Da valutare Abilitati Disabilitati Sospesi

CERCA 🔍

▶ **Nome:**  
  
*Cerca tutti gli articoli che contengono almeno una delle parole inserite, oppure un'intera frase delimitata da virgolette*

▶ **Azienda:**

▶ **Codice:**

▶ **Certificazioni di processo:**  
**Qualitative:**  ISO 9000  Equivalenti  
**Etico-Ambientali:**  ISO 14000  SA 8000  Equivalenti

▶ **Certificazioni di prodotto:**  
 Qualitative  Etico-Ambientali

▶ **Articoli con richiesta di certificazione:**  
 Qualitative  Etico-Ambientali

## INSERIMENTO DEL PROPRIO PRODOTTO

Viene trovato l'articolo e lo si apre cliccando sul testo

Quantitative  Etico-Ambientali

Codice:  Cerca

► Categoria Merceologica:

► U.O.:

→ Scarica il file excel

Codice	Descrizione	Categoria	Stato	U.O.	Data
00016694	CATTEDRA Dim. cm. circa 140x70 h76...	Banchi - tavoli	Abilitato	SERV. SUPPORTO SCUOLA - GEST. STRUTTURE SCOLASTICHE	19/07/2012

Si passa alla scheda dell'articolo, dove sono riportate tutte le caratteristiche richieste

Sei in: [Articoli](#) » [Scheda Articolo](#)

Prodotti inseriti per questo articolo: **3** [Compara](#)

### ARTICOLO cod. 00016694

**Categoria:** [Mobili - Arredi](#) » [Arredi scuole dell'obbligo](#) » [Banchi - tavoli](#)

CATTEDRA Dim. cm. circa 140x70 h76. Le caratteristiche costruttive delle cattedre dovranno avere il corrispondente coordinamento con i banchi e con le sedie per quanto riguarda materiali, colori e tecnologie adottate. La cattedra dovrà essere certificata dalle seguenti prove UNI-EN effettuate da un laboratorio accreditato Accredia e riconosciuto dallo Stato, con risultati di prova prescritti per tali norme: UNI EN 4856:09 Requisiti di progettazione UNI EN 4856:09 Stabilità UNI EN 4856:09 Carico statico orizzontale UNI EN 4856:09 Carico statico verticale UNI EN 4856:09 Fatica orizzontale UNI EN 4856:09 Urto verticale UNI EN 4856:09 prova di caduta UNI EN 4856:09 Istruzioni per l'uso UNI EN 4856:09 Marcatura UNI 8604 :05 Resistenza degli elementi estensibili UNI 8605:05

#### Unità operativa

- **Direzione:** DIREZ. ISTRUZIONE
- **Servizio:** SERV. SUPPORTO SCUOLA - GEST. STRUTTURE SCOLASTICHE



**ARTICOLO** cod. 00016694**Descrizione dell'articolo** ↓

CATTEDRA Dim. cm. circa 140x70 h76. Le caratteristiche costruttive delle cattedre dovranno avere il corrispondente coordinamento con i banchi e con le sedie per quanto riguarda materiali, colori e tecnologie adottate. La cattedra dovrà essere certificata dalle seguenti prove UNI-EN effettuate da un laboratorio accreditato Accredia e riconosciuto dallo Stato, con risultati di prova prescritti per tali norme: UNI EN 4856:09 Requisiti di progettazione UNI EN 4856:09 Stabilità UNI EN 4856:09 Carico statico orizzontale UNI EN 4856:09 Carico statico verticale UNI EN 4856:09 Fatica orizzontale UNI EN 4856:09 Urto verticale UNI EN 4856:09 prova di caduta UNI EN 4856:09 Istruzioni per l'uso UNI EN 4856:09 Marcatura UNI 8604 :05 Resistenza degli elementi estensibili UNI 8605:05 Resistenza delle guide dei cassetti UNI 9087:05 Resistenza del fine corsa in apertura del cassetto UNI 9604:90 Resistenza del fondo dei cassetti Il piano di lavoro dovrà essere certificato dalle seguenti prove UNI-EN, riferite al colore avorio: EN 13722 Determinazione della riflessione speculare con valore medio < 0=45 unità (GLOSS) UNI 8941 Colorimetria e misura del colore (15

Rif. 29 RIFERIMENTI ECO-SOSTENIBILITA' DEGLI ARREDI ⓘ

Rif. 30 RIFERIMENTI ECO-SOSTENIBILITA' DEGLI IMBALLAGGI ⓘ

Unità di prodotto: 1 Lotto minimo: 1

File Allegato: -

Immagine Allegata: -

Link: -

**Marchi qualitativi**

Certificazione obbligatoria: NO

**Marchi Etico-Ambientali**

Certificazione obbligatoria: SI

- ▶ Pannelli truciolari classe E1 per emissioni formaldeide (obbligo certif. ente terzo accreditato)
- ▶ Utilizzo vernici atossiche: assenza di solventi organici, piombo e cromo esavalente (obbligo di scheda tecnica del produttore)

**Unità operativa**▶ **Direzione:**DIREZ. ISTRUZIONE▶ **Servizio:**  
SERV. SUPPORTO SCUOLA - GEST.  
STRUTTURE SCOLASTICHE**Ufficio autore dell'articolo****Clicca qui per vedere le offerte delle altre ditte.****Riferimenti parte integrante. Clic su "i" per aprirli****File, immagine e link parte integrante. Click per aprirli o scaricarli****Clicca qui per inserire il proprio prodotto**

Inserisci nuovo prodotto ▶

Indietro

## INSERIMENTO DEL NUOVO PRODOTTO ISTRUZIONI RELATIVE ALLA COMPILAZIONE DELLA SCHEDA

- Devono essere inserite obbligatoriamente tutte le caratteristiche del prodotto, secondo quanto indicato nella **scheda tecnica** .
- Per i soli beni, è anche obbligatorio indicare, la marca **2**, il proprio codice aziendale **3**, la quantità vendibile per confezione **4**, cioè, quanto prodotto è contenuto in una confezione standard; nel campo deve venire inserito **esclusivamente un numero**.
- Sia per i Beni, sia per i Servizi** , oltre la descrizione **1**, devono essere indicati:
  - Il Prezzo **5** al netto dell' IVA o la percentuale di sconto applicata; in questo caso, nel campo “note **6**”, precisare “sconto”;
  - la percentuale dell'IVA **7**, in cifre;
  - E' già indicata l'unità di misura **8** per il bene o il servizio (non modificabile);
  - n. 18** Il campo indica se si ritiene terminato l'inserimento del prodotto (completati i campi obbligatori). **N.B: con l'opzione “Sì” il prodotto va alla valutazione.**
  - il tempo di consegna **9** o d'esecuzione del lotto minimo **17** di bene o servizio indicato nella scheda, rispetto alla data dell'ordinativo;
  - l'area garantita di consegna del bene **10** o d'effettuazione della prestazione.
- Facoltativamente* , per i beni, può essere indicato il codice prodotto del produttore **11**;

## INSERIMENTO DEL NUOVO PRODOTTO ISTRUZIONI RELATIVE ALLA COMPILAZIONE DELLA SCHEDA

### Segue

Infine, sia per i beni, sia per i servizi, possono essere allegati un'immagine digitale **12** e un file di testo **13** contenente informazioni aggiuntive.

*Attenzione* : il file di testo è obbligatorio quando compare un “Sì” accanto a “obbligo inserimento file” come pure l'immagine del prodotto nel caso vi sia un “Sì” a fianco di “Obbligo d'inserimento immagine”.

Nel caso, nel relativo quadro, siano presenti una o più **riferimenti**, che possono essere normativi o merceologici o di altra natura, deve venir presa visione degli stessi in quanto fanno parte integrante delle caratteristiche dei beni o servizi richiesti. I **riferimenti**, insieme a tutti i dati dell'articolo, possono essere meglio visti cliccando su **visualizza scheda 19**.

All'interno dei Riferimenti può esserci un link a una pagina web o a un modulo, a sua volta da cliccare.

Come indicato sopra, per molti prodotti sono previste facoltativamente alcune **certificazioni**, (marchi), sia qualitative **14**, sia etico-ambientali **15** (es.: Vero Cuoio, Ecolabel). Qualora il prodotto proposto posseda una delle certificazioni indicate, l'Azienda può segnalarlo con una spunta. Se invece il prodotto ha una **certificazione diversa 16** da quelle previste sulla scheda, l'Azienda può riportarla a parte indicando la denominazione e il sito del certificatore.

# Inserimento del prodotto

Sei in: Home » Richieste » Richiesta di Offerta » Offerta » **Nuovo Prodotto**


Nuova Prodotto

**Sono obbligatori i campi con “ \* ”**

 [Compara](#)  [Visualizza la sc](#)

Categoria: Medicinali - Prodotti chimici ed igienico-sanitari » Articoli igienico-sanitari » Pannolini per neonati e femminili

## Articolo

 [Visualizza la scheda](#) **19**

 [Scegli Articolo](#)

### Dati articolo

Codice articolo 00016694

### Descrizione

CATTEDRA Dim. cm. circa 140x70 h76. Le caratteristiche costruttive delle cattedre dovranno avere il corrispondente coordinamento con i banchi e con le

**Dati del nuovo prodotto da inserire**

## Prodotto

Marca\*  **2**

Modello

Codice interno del produttore\*  **11**

Descrizione\* **1**

## Azienda

Nome Nuova Ditta

Codice azienda 00003374

Sede legale Piazzale delle Cascine 12 (Firenze)

Referente Fabio Rossi (Preposto alle vendite)

Telefono

Email

Prodotto pronto per essere valutato  SI  NO **18**

Unità di prodotto (Richiesta:120) **8**

Quantità vendibile per confezione\*  **4**

Lotto Minimo 1 **17**

Tempi di consegna\*  **9**

1

Codice interno dell'azienda\* 3

Prezzo per unità di prodotto\* 5

Iva\* 7

Note 6

File allegato 13

Immagine allegata 12

Area di consegna\* 10

Firenze  Massa Carrara  Siena  Livorno

Lucca  Pisa  Pistoia  Grosseto

Arezzo  Prato

---

**Certificazione qualità** 14

Marchi di riferimento

Caratteristiche equivalenti certificate 16

Organo certificatore riconosciuto 16

**Certificazione etico-ambientale** 15

Marchi di riferimento

Caratteristiche equivalenti certificate 16

Organo certificatore riconosciuto 16

**Cliccare qui per confermare l'inserimento del prodotto**

Conferma Annulla

**Nel caso di messaggio d'errore, controllare i campi con “\*”**

# Esempio di inserimento di prodotto

Sei in: Articoli » Scheda Articolo » Nuovo Prodotto

## Nuova Prodotto

### Prodotto

Marca\* PROPRIA

Modello

Codice interno del produttore

Descrizione\*

Cattedra rispondente alle caratteristiche indicate

Codice interno dell'azienda\* 123

Prezzo per unità di prodotto\* 100,25000

Iva\* 22

Note

Prodotto pronto per essere valutato  SI  NO

Unità di prodotto (Richiesta:1)

Quantità vendibile per confezione\* 1

Lotto Minimo 1

Tempi di consegna\* 3

File allegato \*

Scegli file Nessun file selezionato

2012\_DD\_10719.pdf

Immagine allegata \*


Scegli file Nessun file selezionato

2013-10-22 115153 Ottemperanza.jpg

Area di consegna\*

- Firenze  Massa Carrara  Siena  Livorno  
 Lucca  Pisa  Pistoia  Grosseto  Arezzo  
 Prato

Completato l'inserimento,



Conferma

Annulla

**Inserito il prodotto, questo viene visualizzato e può essere modificato.**

**Si torna poi a Catalogo->Articoli per un nuovo inserimento.**

Sei in: [Articoli](#) » [Scheda Articolo](#) » **Nuovo Prodotto**

## Scheda Prodotto

 [Visualizza la scheda](#)

**Codice articolo** 00016694

### Descrizione

CATTEDRA Dim. cm. circa 140x70 h76. Le caratteristiche costruttive delle cattedre dovranno avere il corrispondente coordinamento con i banchi e con le

**Codice azienda** 00003374

**Sede legale** Piazzale delle Cascine 12 Firenze (Fi)

**Referente** Fabio Rossi

**Telefono** 055/2768769

**Email** fabio.casini@comune.fi.it

## Prodotto

**Codice** 00031768 

**Marca** PROPRIA

**Modello**

**Codice interno del produttore**

**Descrizione**

Cattedra rispondente alle caratteristiche indicate

**Codice interno dell'azienda** 123

**Prezzo per unità di prodotto** € 100,25000

**Prodotto pronto per essere valutato** SI

**Unità di prodotto** 1

**Quantità vendibile per confezione** 1

**Lotto Minimo** 1

**Tempi di consegna** 3

**File allegato** [2012\\_DD\\_10719.pdf](#)

**Immagine allegata** [2013-10-22\\_115153 Ottemperanza.jpg](#)

[Modifica](#)

[Cancella](#)

[Indietro](#)

**Visualizzazione del proprio catalogo, da Prodotti. E' sempre possibile cliccando sopra, modificare, cancellare, etc**

Logo: Città di FIRENZE

Indice A-Z

Spazio Casini ultimo accesso: 10:51 18/01/2018

SIGEME Sistema Informativo per la Gestione del Mercato Elettronico

Home Catalogo **Prodotti** Domanda Processi di vendita Messaggi FAQ

Categorie Articoli **Prodotti**

Sei in: **Prodotti**

Tutti Da completare Da valutare **Abilitati** Disabilitati Sospesi Abilitati temp  CERCA

Codice	Articolo	Descrizione	Fornitore	Prezzo
00039685	Matite bicolori rosso/blu.	Matita di prova	Spazio Casini	€ 0,20000
00050610	Matite in legno gradazione 2B.	Matita Spazio	Spazio Casini	€ 0,30000